




17%
desconoce
su
diagnóstico

83%
conoce su
diagnóstico

Prevalencia de VIH

34%	Mujeres trans
12 a 15%	Hombres que tienen sexo con otros hombres
4 a 7%	Usuarios/as de drogas inyectables
2 a 5%	Trabajadores/as sexuales y/o en situación de prostitución
2,7%	Personas en contexto de encierro
0,4%	Jóvenes y adultos/as de toda la población



De cada
100 bebés
nacidos en 2017
de gestantes
con VIH
4,6 fueron
positivos/as.



3.476
puestos fijos

de distribución gratuita de preservativos
en funcionamiento.

839 centros
de testeo
de VIH en
todo el país.

59.000 personas con VIH
se encontraban en tratamiento con
antirretrovirales en el subsistema
público de salud hasta
diciembre de 2019.

6.000 preguntas
respondidas en la

0800 333 3444



Síntesis
Boletín sobre el VIH, sida
e ITS en la Argentina
Nº 36 AÑO XXII - DICIEMBRE DE 2019



ONUSIDA

Dirección de
Sida, ETS,
Hepatitis y TBC

Secretaría
de Gobierno
de Salud



Ministerio de Salud
y Desarrollo Social
Presidencia
de la Nación



ONUSIDA

Dirección de
Sida, ETS,
Hepatitis y TBC

Secretaría
de Gobierno
de Salud



Ministerio de Salud
y Desarrollo Social
Presidencia
de la Nación

VIH y sífilis en la Argentina

Indicadores actualizados a diciembre 2019

● Ambos sexos ● Varones ● Mujeres

En promedio se notifican **5.800** casos de VIH por año 2017-2018

Razón varón/
mujer en
diagnósticos
de VIH
2016-2018

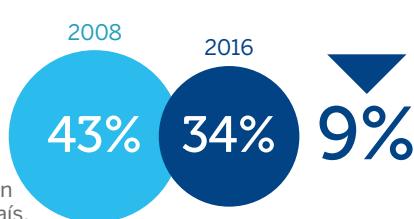


Mediana
de edad de
diagnóstico
de VIH
2016-2018



En AMBA

En los últimos años, descendió la concentración de nuevos diagnósticos de VIH en relación con el total del país.

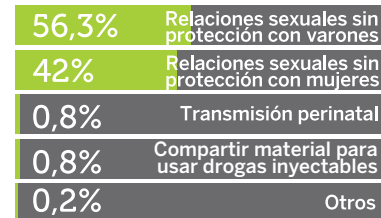


Vías de transmisión de VIH 2016-2018

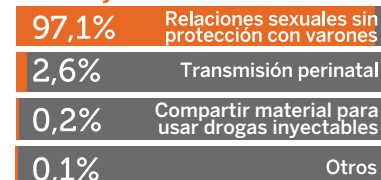


de las infecciones se producen por relaciones sexuales sin protección

En varones

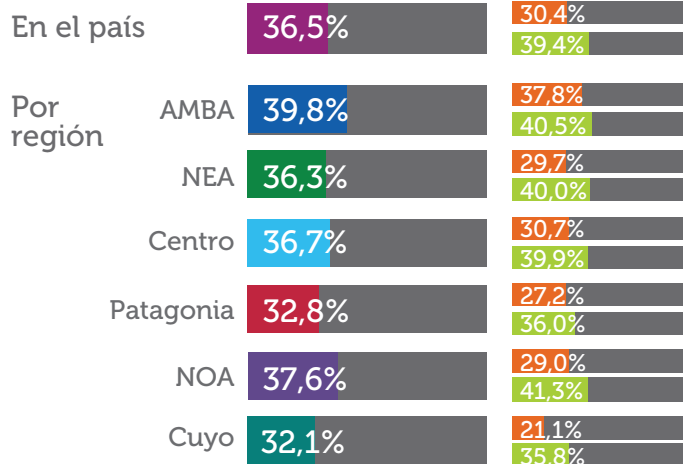


En mujeres



Diagnósticos tardíos de VIH 2017-2018

Diagnósticos que se realizan en una etapa avanzada de la infección.

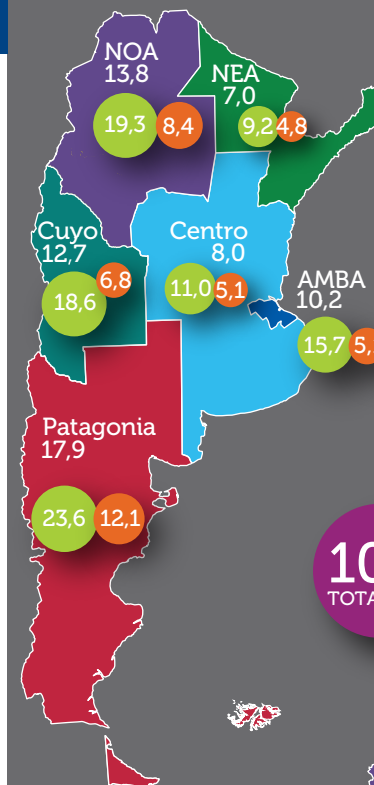


Defunciones por sida Cada 100.000 habitantes 2017



Fuente: DEIS

Tasa de diagnóstico de VIH por 100.000 habitantes según región y sexo 2016-2017*



Tasa de sífilis congénita por 1.000 nacidos vivos 2018

2018



*Años no cerrados por retraso en la notificación
Fuente: Sistema Nacional de Vigilancia de la Salud (SNVS 2.0)