

- Situación influenza A H1N1
- Presentación de eventos por encima de lo esperado y de seguimiento por la Dirección de Epidemiología.

- Situación de la notificación de las enfermedades respiratorias

**- Presentación de datos seleccionados de la vigilancia laboratorial.**

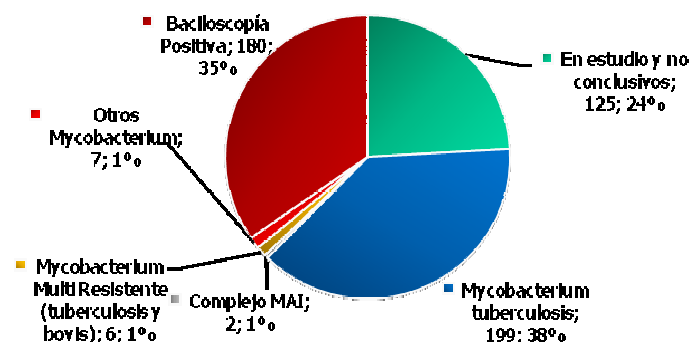
- Análisis de la oportunidad y regularidad del Sistema Nacional de Vigilancia de la Salud (SNVS).

- Descripción de eventos por encima de lo esperado.


- Noticias nacionales

- Noticias limítrofes

**- Noticias internacionales**



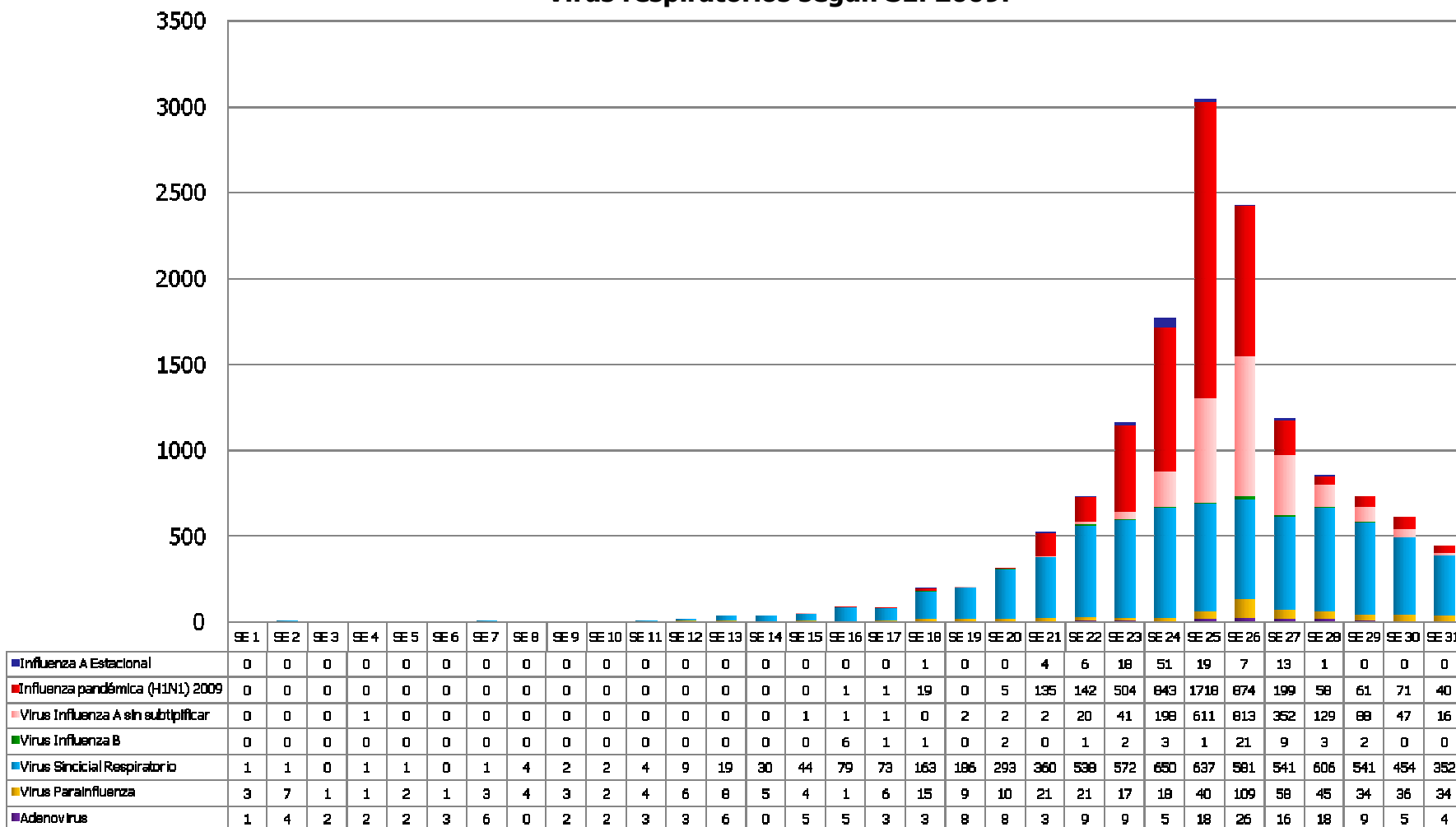
Número 1700 - Año IX  
Miércoles 12 de agosto de 2009



## Notificación al Sistema Nacional de Vigilancia Laboratorial SIVILA-SNVS

### NOTIFICACIÓN DE VIRUS RESPIRATORIOS

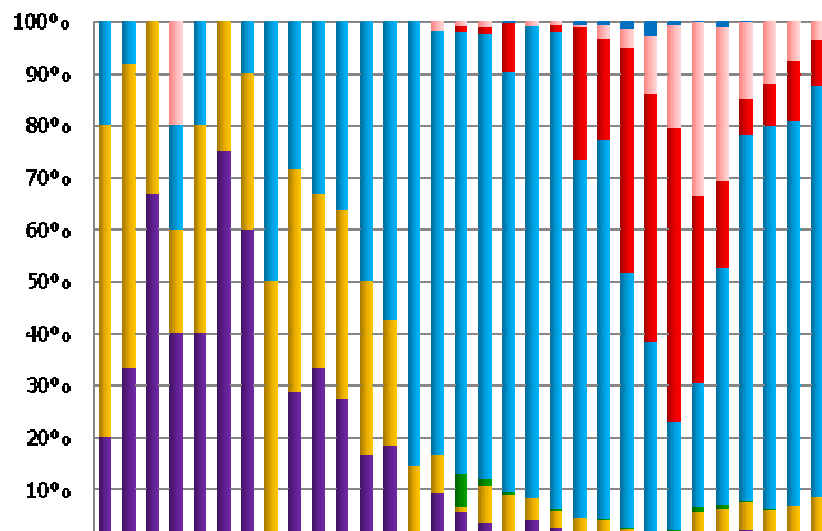
Virus respiratorios según SE. 2009.



## Notificación al Sistema Nacional de Vigilancia Laboratorial SIVILA-SNVS

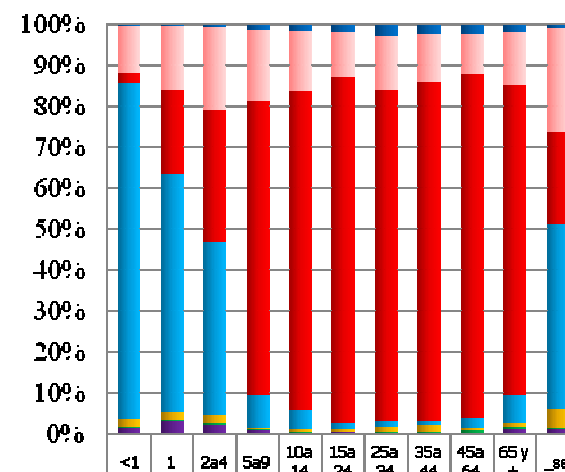
### NOTIFICACIÓN DE VIRUS RESPIRATORIOS

Distribución relativa de Virus Respiratorios según SE



	SE 1	SE 2	SE 3	SE 4	SE 5	SE 6	SE 7	SE 8	SE 9	SE 10	SE 11	SE 12	SE 13	SE 14	SE 15	SE 16	SE 17	SE 18	SE 19	SE 20	SE 21	SE 22	SE 23	SE 24	SE 25	SE 26	SE 27	SE 28	SE 29	SE 30	SE 31
Influenza A Estacional	0	0	0	0	0	0	0	0	0	0	0	0	0	0	0	0	0	0	1	0	0	4	6	10	51	19	7	13	1	0	0
Virus Influenza A sin subtipificar	0	0	0	1	0	0	0	0	0	0	0	0	0	0	1	1	1	0	2	2	2	20	41	19	61	81	35	12	88	47	16
Influenza pandémica (H1N1) 2009	0	0	0	0	0	0	0	0	0	0	0	0	0	0	0	1	1	19	0	5	13	14	50	84	17	87	19	58	61	71	40
Virus Sincitial Respiratorio	1	1	0	1	1	0	1	4	2	2	4	9	19	30	44	79	79	16	18	29	36	53	57	65	63	58	54	60	54	45	35
Virus Influenza B	0	0	0	0	0	0	0	0	0	0	0	0	0	0	0	6	1	1	0	2	0	1	2	3	1	21	9	3	2	0	0
Virus Parainfluenza	3	7	1	1	2	1	3	4	3	2	4	6	8	5	4	1	6	15	9	10	21	21	17	10	40	10	50	45	34	36	34
Adenovirus	1	4	2	2	2	3	6	0	2	2	3	3	6	0	5	5	3	3	0	8	3	9	9	5	18	26	16	18	9	5	4

Distribución relativa de Virus Respiratorios según grupo de edad



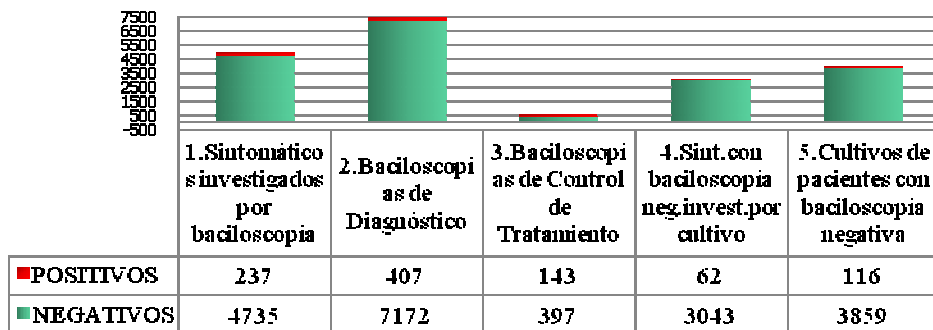
	<1	1	2a4	5a9	10a 14	15a 24	25a 34	35a 44	45a 64	65 y +	_se
Virus Influenza A Estacional	1	4	7	12	11	16	22	15	20	4	25
Influenza A sin subtipificar	622	199	205	160	107	101	103	75	94	29	804
Influenza Pandémica (H1N1) 2009	140	265	324	657	570	764	629	531	785	170	708
Virus Sincitial Respiratorio	4323	741	423	74	34	15	9	6	21	16	1413
Virus Parainfluenza	101	25	21	5	5	6	9	10	8	2	152
Virus Influenza B	22	3	6	2	2	0	1	2	4	1	9
Adenovirus	76	41	21	8	2	4	4	2	3	3	35

**ESTABLECIMIENTOS QUE NOTIFICARON MÁS DEL 50% DE LAS SE 2009 AL GRUPO DE INFECCIONES RESPIRATORIAS VIRALES:** BUENOS AIRES: HOSPITAL GENERAL DE AGUDOS ARTURO OÑATIVIA, HOSP INTERZONAL GRAL AGUDOS DR PEDRO FIORITO, HOSPITAL PROVINCIAL PTE PERON, HOSP INTERZONAL ESP MATERNO INF DR V. TETAMANTI, HOSP INTERZONAL GRAL AGUDOS EVA PERON (EX CASTEX), HOSP MUNICIPAL DE NIÑOS DE SAN JUSTO, HOSP INTERZONAL GRAL SAN MARTIN, HOSP NACIONAL PROF DR A. POSADAS, HOSPITAL MUNICIPAL HECTOR CURA. CTRO DE SALUD FCO J MUÑIZ, HZA DR. CARLOS BOCALANDRO. **CABA:** CEMIC - CTRO ED MED E INV CLIN "NORBERTO QUIRNO", HOSP GENERAL DE NIÑOS RICARDO GUTIERREZ, HOSP DE INFECCIOSAS F. MUÑIZ, HOSP GENERAL DE AGUDOS DR C. DURAND, HOSP GENERAL DE AGUDOS P. PIÑERO. **CHUBUT:** HOSP ZONAL TRELLEW DR ADOLFO MARGARA. **JUJUY:** HOSP DR H. QUINTANA. **MENDOZA:** OS EMP PUBLICOS - SANATORIO A. FLEMING, HOSP HUMBERTO NOTTI, HOSP ANTONIO SCARAVELLI. **SALTA:** HOSPITAL DE NIÑOS. **SANTA CRUZ:** HOSP. DISTRITAL PUERTO DESEADO, HOSP. REGIONAL RIO GALLEGOS. **TUCUMÁN:** HOSP. DE CLINICAS PRESIDENTE DR. NICOLAS AVELLANEDA

## Notificación al Sistema Nacional de Vigilancia Laboratorial SIVILA-SNVS

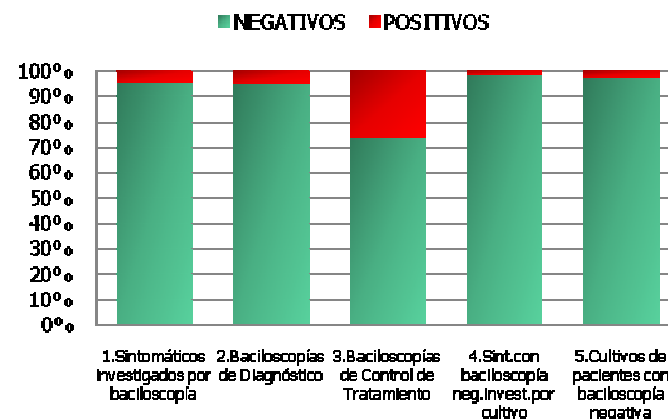
Notificación agrupada Arg. 2009

## NOTIFICACIÓN DE TUBERCULOSIS PULMONAR 2009

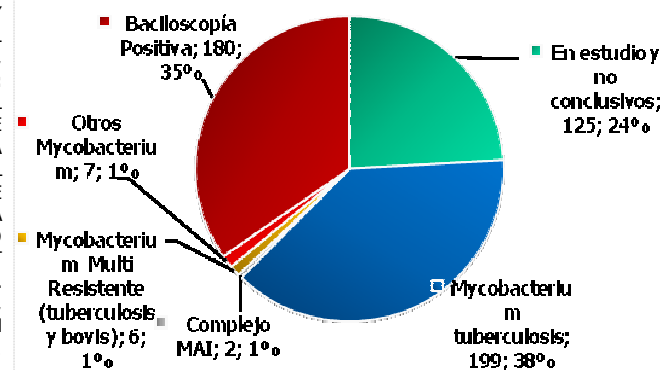


- Se notificaron hasta el momento 519 casos en ficha individual. El 35% de los resultados positivos corresponden a baciloscopías negativas.
- Se notificaron 6 casos de Mycobacterium multiresistentes (correspondieron 5 a Mycobacterium tuberculosis y 1 a mycobacterium bovis). Estos casos fueron notificados en BsAs, CABA y Jujuy.
- La falta de coincidencia entre la notificación agrupada e individual responde a la diferencia en la periodicidad de la notificación (la red de laboratorios estableció como periodicidad mínima para la notificación agrupada la cuatrimestral mientras que TBC se notifica semanalmente en ficha individual para hacer posible el seguimiento y eventual derivación de los casos).

Distribución relativa de resultados positivos y negativos



Resultados ficha individual n=519



**ESTABLECIMIENTOS NOTIFICADORES BUENOS AIRES:** HOSP MUNICIPAL DR D.E. THOMPSON, HOSP INTERZONAL AGUDOS Y CRONICOS SAN JUAN DE DIOS, HOSP MARIANO Y LUCIANO DE LA VEGA, HOSP NACIONAL PROF DR A. POSADAS, HOSP INTERZONAL AGUDOS SAN JOSE, HOSPITAL MUNICIPAL HECTOR CURA, HOSP MUNICIPAL G. SANGUINETTI. **CABA:** HOSP DE CLINICAS, **CATAMARCA:** ESTAB SANITARIO INTERZONAL SAN JUAN BAUTISTA, HOSPITAL ZONAL ICAÑO, HOSPITAL VILLA DOLORES. **CHACO:** HOSP 4 DE JUNIO DR RAMON CARRILLO, LAB AN FRANCISCA LUNA DE BOLSI. **CHUBUT:** HOSP SUBZONAL DR ANDRES ISOLA, HOSP ZONAL TRELAW DR ADOLFO MARGARA. **CORDOBA:** HOSP REGIONAL CORRAL DE BUSTOS, INST MED RIO CUARTO, HOSP REGIONAL JOSE BERNARDO ITURRASPE, COMPLEJO ASISTENCIAL REG BELL VILLE, **CORRIENTES:** HOSP JOSE R. VIDAL. **ENTRE RIOS** HOSPITAL SANTA ELENA, HOSP SAN JOSE, HOSP DR FRANCISCO CASTALDO, HOSP SAN MARTIN, HOSP SAN MIGUEL. **JUJUY:** HOSP NUESTRA SEÑORA DEL CARMEN, HOSPITAL MONTERRICO, HOSP DR ARTURO ZABALA, HOSP DR H. QUINTANA, HOSP GENERAL MANUEL BELGRANO, CTRO DE SALUD CAIMANCITO, HOSP PRESBITERO ESCOLASTICO ZEGADA, HOSPITAL WENCESLAO GALLARDO; HOSP NTRIO SEÑOR LA BUENA ESPERANZA, HOSP NUESTRA SEÑORA DEL VALLE, HOSP MAIMARA, HOSP DR JORGE URO. **LA PAMPA:** ESTAB ASIST DR HERACLIO LUNA, LABORATORIO CENTRAL DE EPIDEMIOLOGIA, ESTAB ASIST DR REUMAN ENZ, ESTAB ASIST VIRGILIO TEDIN URIBURU, ESTAB SANIT PADRE BUODO. **MENDOZA:** HOSP NESTOR LENCINAS, HOSP DIEGO PAROISSIEN, HOSP ANTONIO SCARAVELLI. **NACION:** INEI-ANLIS. INER-ANLIS. **SALTA:** HOSP SAN BERNARDO, HOSP SAN ROQUE, HOSP SAN VICENTE DE PAUL. **SAN JUAN:** MICRO HTAL. SANTA ROSA, CENTRO DE SALUD HOSPITAL DR. TOMAS PERON, CTRO DE SALUD DR RENE FAVALORO. **SAN LUIS:** HOSP. DE QUINES, HOSPITAL SAN ROQUE, HOSP. TILISARAO, HOSP. BUENA ESPERANZA, HOSP. BUENA ESPERANZA, HOSPITAL DEL OESTE. **SANTA CRUZ:** HOSP. DISTRITAL PUERTO DESEADO, HOSP. REGIONAL RIO GALLEGOS, HOSP. RIO TURBIO HOSPITAL PUERTO SAN JULIAN. **TIERRA DEL FUEGO:** HOSP. REG. USHUAIA GOB. JUAN MANUEL CAMPOS

## Noticias internacionales

### EGIPTO

#### Gripe Aviar

Autoridades del Ministerio de Salud de Egipto notificaron 83 casos de infección por gripe aviaria H5N1 en los siete primeros meses de 2009. Esto coloca a Egipto en el tercer lugar del mundo por presentar mayor número de casos desde el 2003 después de Indonesia y Vietnam. Los últimos dos casos notificados en la semana epidemiológica 29 y 30 en Kfr Elsheikh y Shebin Elkom corresponden a dos niños que habían tenido contacto cercano con aves de corral enfermas o muertas.

Fuente: Reuters America Latina  
11-08-09



## Noticias internacionales

### SRI LANKA

#### Actualización Dengue

Autoridades sanitarias de la Unidad Epidemiológica del Ministerio de Salud notificaron 22.099 casos de dengue y 227 muertes por dicha enfermedad en lo que va del año 2009. Los meses de junio (7.049 casos) y julio (6.361 casos) fueron los que registraron mayor notificación.

Durante todo el 2008 se notificaron 4.146 casos y 85 muertes por dengue.

El mayor número de casos se registró en las áreas de Gampaha, Kegalle, Kandy y Colombo.

Fuente: Spanish China Org  
10-08-09

